

株価/業績

コンセンサス/分析

同業種比較

四季報速報

REUTERS

ロイター銘柄レポート

オリジナル業種:証券
2018年6月15日作成

マネックスグループ (8698)

【特色】ネット証券大手の一角。香港、米国等にネット証券持つ。基幹系システムの内製化を順次拡大中

先週終値 **595円** 年初来 +85.94% TOPIX 1789.04 (-1.57%)
 コンセンサスレーティング ★★★★★ (3.5)

今週更新されたデータ: 業績推移(P1)



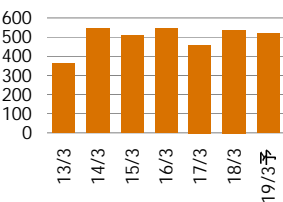
業績推移(連結)

NEW 2018年6月14日

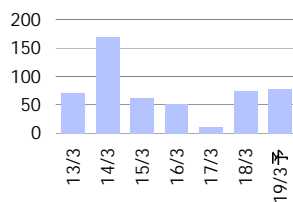
前回に比べ上方・下方修正された項目がハイライトされています。グラフの予想は東洋経済のデータを元に作成 単位=百万円

	発表日	売上高	営業利益	経常利益	当期利益	EPS(円)	1株配(円)	PER(倍)
18/03	4/26/2018	53,635	9,321	4,084	6,730	24.95	10	13.9
19/03								
会社予想(前回)	---	---	---	---	---	---	---	---
東洋経済	3/22/2018	52,000	7,700	7,700	6,200	23	5.9	25.9
コンセンサス(前回)	6/14/2018	61,350	14,000	7,900	5,800	24.7	16.05	27.7
	6/7/2018	61,350	14,000	7,900	5,800	21.16	16.05	28.5
20/03								
東洋経済	---	---	---	---	---	---	---	---
コンセンサス	6/14/2018	60,800	13,000	8,850	6,100	23.6	14.9	26.3

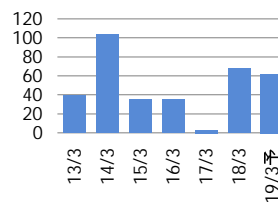
売上高(億円)



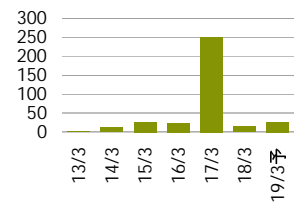
経常利益(億円)



当期利益(億円)



PER



四半期の業績


2018年4月26日

単位=百万円

四半期	発表日	売上高	営業利益	経常利益	当期利益
18/03 3Q	1/31/2018	13,769	2,421	---	2,647
18/03 4Q	4/26/2018	15,258	3,793	---	2,069
	(前四半期比)	10.8%	56.7%		-21.8%

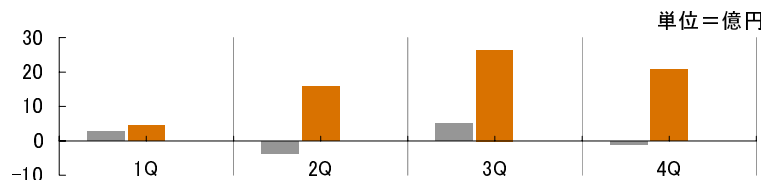
今期会社計画に対する売上高達成率

0%



四半期の当期利益

■ 17年03月期
■ 18年03月期
■ 19年03月期



REUTERS

ロイター銘柄レポート

オリジナル業種:証券
2018年6月15日作成

マネックスグループ (8698)

コンセンサスレーティング ★★★★★ (3.5)

【特色】 ネット証券大手の一角。香港、米国等にネット証券持つ。基幹系システムの内製化を順次拡大中

スーパー業績診断

2018年6月15日

成長性の分析 売上高は落ち込む年度が多く、売り上げの伸び率は一定していません。しかし、今期の売上高の伸びは他社と比べても非常に高いものと推察されます。今後の売上高の伸びは現在と大きな変更は予想されません。

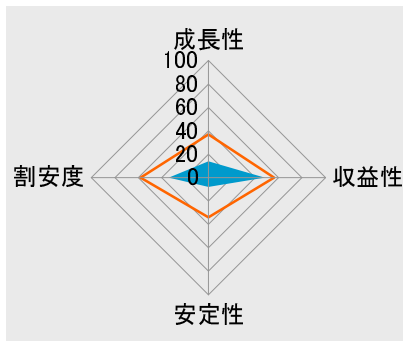
収益性の分析 過去の収益率はおおむね一定の水準を保ってきましたが、やや不安定な年度もありました。今期の収益性は他社平均よりやや高くなるのが期待されます。今後の収益性は現在と大きな変更は予想されません。

比較分析

2018年6月15日

上場全3706社対比

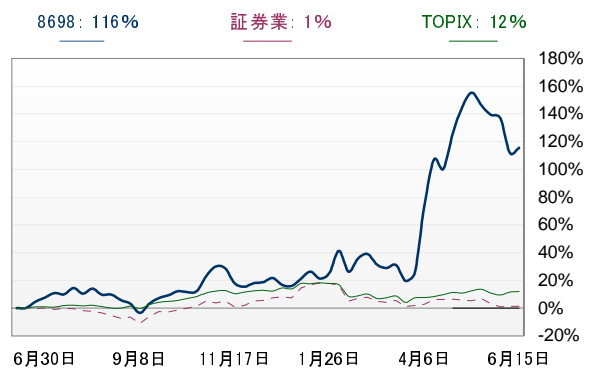
成長性 = 14点
(同業種平均 = 37点)
収益性 = 48点
(同業種平均 = 56点)
安定性 = 8点
(同業種平均 = 34点)
割安度 = 34点
(同業種平均 = 58点)
得点(1~100点) = 26点
—— 同業種平均



※上記のグラフはページ3の点線枠内のデータを元に作成されています

52週間TOPIX・業種相対比較

2018年6月15日

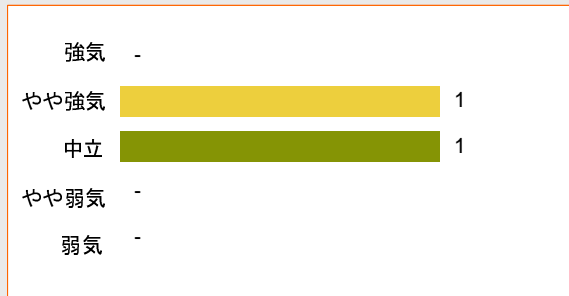


ロイター コンセンサス レーティング

2018年6月15日

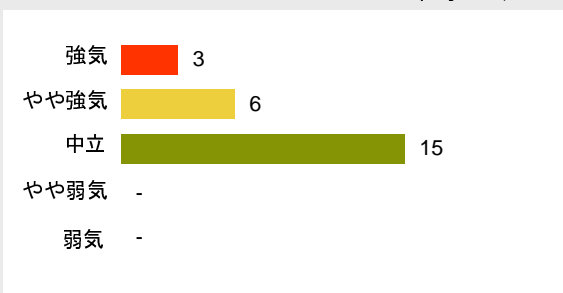
マネックスグループ (8698)

コンセンサスは横ばい。 平均スコア: 3.5



オリジナル業種分類 証券業全体 (18社)

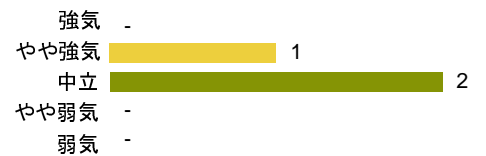
コンセンサスは横ばい。 平均スコア: 3.5



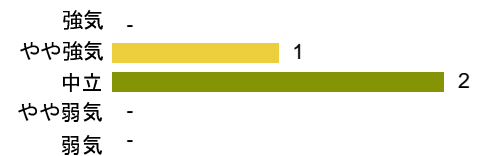
1週間前 平均スコア: 3.5



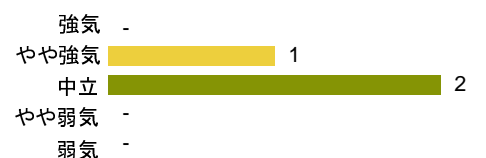
1ヶ月前 平均スコア: 3.3



3ヶ月前 平均スコア:



6ヶ月前 平均スコア:



REUTERS

ロイター銘柄レポート

2018年6月15日作成
オリジナル業種:証券

マネックスグループ (8698)

コンセンサスレーティング ★★★★★ (3.5)

【特色】 ネット証券大手の一角。香港、米国等にネット証券持つ。基幹系システムの内製化を順次拡大中

同業種比較

各指標のランクは証券業全18社との比較によるものです。またページ内の5社と比較して最も数値が高い項目はフォントが赤く表示されます。

		マネックスG(8698)	大和証券G(8601)	松井証券(8628)	東海東FH(8616)	カブコム証(8703)	同業種平均	
上場全銘柄比較	総合点							
	成長性 得点	14点 (△0)	37点 (▼1)	31点 (△0)	28点 (△0)	49点 (△0)	37点 (△0)	
	収益性 得点	48点 (△0)	53点 (△0)	65点 (△0)	57点 (△0)	63点 (△0)	56点 (△0)	
	安定性 得点	8点 (△0)	9点 (△0)	10点 (△0)	16点 (△0)	7点 (△0)	34点 (△0)	
	割安度 得点	34点 (△0)	70点 (▼1)	27点 (△0)	53点 (△1)	29点 (△1)	58点 (△0)	
株価	先週終値	595円	648.9円	1,056円	743円	385円	850円	
	年初来	85.94%	-8.20%	11.04%	2.20%	9.38%	-0.50%	
	コンセンサス・レーティング	★★★★☆(3.5)	★★★☆☆(3.0)	★★★★★(4.5)	★★★★☆(3.3)	★★★★☆(3.5)	★★★★☆(3.6)	
同業種比較	売上高(予) (百万円)	52,000 (6位)	720,000 (2位)	33,000 (8位)	86,800 (4位)	26,500 (10位)	175,661	
	営業利益(予) (百万円)	7,700 (7位)	140,000 (1位)	18,000 (4位)	18,500 (3位)	8,200 (6位)	18,144	
	経常利益(予) (百万円)	7,700 (8位)	155,000 (2位)	18,000 (5位)	20,500 (4位)	8,200 (7位)	38,087	
	当期利益(予) (百万円)	6,200 (8位)	117,000 (2位)	12,700 (5位)	16,400 (4位)	6,300 (7位)	28,063	
	配当利回り率(予)	0.99% (17位)	4.47% (6位)	4.64% (5位)	3.77% (9位)	3.12% (12位)	3.38%	
	時価総額 (百万円)	160,475 (6位)	1,102,727 (3位)	273,783 (4位)	201,042 (5位)	130,412 (7位)	306,862	
	成長性	売上高成長率(予)	-3.0% 16位	1.0% 12位	2.5% 5位	1.8% 9位	8.3% 2位	-2.8%
		営業利益成長率(予)	-17.4% 17位	3.7% 7位	-2.9% 14位	6.0% 4位	3.4% 8位	2.6%
		EPS成長率(予)	-7.9% 15位	5.8% 6位	-1.6% 13位	-35.4% 18位	-0.6% 12位	9.9%
	収益性	営業利益率(予)	14.8% 13位	19.4% 8位	54.6% 2位	21.3% 7位	30.9% 4位	16.0%
		ROE(予)	7.7% 10位	9.2% 9位	12.9% 4位	9.5% 7位	14.1% 2位	9.8%
		ROA(予)	0.8% 13位	0.7% 15位	2.2% 9位	1.9% 10位	0.8% 13位	0.5%
	安定性	流動比率(実)	103.3% 17位	120.3% 13位	112.5% 14位	128.2% 10位	107.4% 16位	187.0%
		自己資本比率	8.3% 14位	6.0% 16位	11.8% 12位	17.9% 10位	4.4% 17位	34.5%
		有子負債比率	---	322.0% 10位	190.0% 7位	117.0% 5位	300.0% 8位	149.1%
割安度	PER(予)	25.9 16位	9.4 3位	21.6 14位	12.3 9位	20.7 13位	10.9	
	PBR(予)	2.0 15位	0.9 10位	2.8 16位	1.2 12位	2.9 17位	1.1	
	EV/EBITDA(予)	---	8.9 4位	21.5 10位	15.3 8位	17.5 9位	11.2	
		マネックスG(8698)	大和証券G(8601)	松井証券(8628)	東海東FH(8616)	カブコム証(8703)	同業種平均	

REUTERS

ロイター銘柄レポート

2018年6月15日作
オリジナル業種:証券

マネックスグループ (8698)

コンセンサス
レーティング



【特色】ネット証券大手の一角。香港、米国等にネット証券持つ。基幹系システムの内製化を順次拡大中

四季報速報

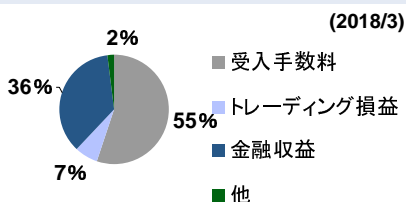
2018年6月14日更新

四季報速報はありません

会社概要

【住所】東京都港区赤坂1-12-32
【電話】03-4323-8698
【URL】http://www.monexgroup.jp/
【従業員数】853人(連) 40人(単)
【代表執行役】松本 大
【公開】2004年08月
【平均年収】758万円
【設立】2004年08月
【平均年齢】41才

連結事業のセグメント別売上比率



企業概況

【特色】ネット証券大手の一角。香港、米国等にネット証券持つ。基幹系システムの内製化を順次拡大中

【買収】市況安定を前提に国内株の委託手数料や金融収支が堅調。米国も株価変動率戻り黒字着実。マネーフワード上場益消滅。コインチェック買収上乘せだが仮想通貨交換全面再開なら表記利益は上振れ。

【仮想通貨】1月に不正流出あったコインチェックを36億円で買収。金融庁による登録を前提に今夏、営業全面再開目指す。訴訟費用最大20億円想定。交換業の規制強化も。

株主構成

【株主】【単】37,805名<18/3> 万株 (%)

1) 静岡銀行	7,153 (26.5)
2) (株)松本	1,724 (6.3)
3) ステート・ストリート・バンク	1,231 (4.5)
4) ノーザン・トラスト (AVFC) リ	1,003 (3.7)
5) 松本大	750 (2.7)
6) 日本マスター信託口	734 (2.7)
7) みずほ証券	602 (2.2)
8) リクルートHLD	572 (2.1)
9) 日本トラスティ信託口	534 (1.9)
10) 日本トラスティ信託口5	399 (1.4)

<外国>	22.9%	<浮動株>	8.8%
<投信>	3.8%	<特定株>	55.2%

Copyright © 2016 Thomson Reuters. All rights reserved. ロイターから書面による事前承認を得ることなく、フレーミング又はこれらと同等の手段によりロイター・コンテンツをコピー、再出版、再配信又は引用することは禁止されています。ロイター(Reuters)及びロイターのロゴは、世界中のロイター・グループ各社の商標であり、かつ登録商標です。【ご注意】このレポートは、トムソン・ロイター・マーケット株式会社(以下「ロイター」)が、東洋経済新報社、THOMSON REUTERS DATASCOPE SELECTより提供されるデータによって編集したものです。このレポートは、投資活動を勧誘又は誘引するものではなく、有価証券の「買い」または「売り」のオファーとして使用されてはならず、税金、投資又はその他のいかなる助言も提供するものではありません。このレポート及びレポートの情報に依拠するべきではありません。ロイターは、各個人投資家のそれぞれの事情に適合したアドバイスを提供することを目的としておりません。このレポートの使用は、資格のある投資専門家の投資助言に取って代わるものではありません。このレポートの情報は、一般的な信頼性があるものとされる情報源から得られた情報ですが、ロイターもその情報提供者ならびにこのレポートを読む者に提供する如何なる当事者も、このレポートの正確性又は完全性について保証するものではなく、また、情報提供中のエラー・欠損又は通信の中断・遅延及びこのレポートの使用から生じる一切の結果について、なんらの表明や保証を行うものでもありません。更に、このレポートの情報は時間の経過により不正確となる場合があり、従ってヒストリカル情報としてこのレポートに記載されている「ロイター コンセンサス 業績予想」ならびに「ロイターコンセンサス レーティング」を除く業績予想は、原則として東洋経済新報社「会社四季報」編集部が予想に基づきます。「ロイター コンセンサス レーティング」とは、ロイターが発表する「証券アナリストコンセンサス予想」を星の数であらわしたものです。強気をあらわすレーティング5(★★★★★)から、弱気をあらわすレーティング1(★)の範囲で表示されます。なお、レーティング情報のない銘柄は「-」または「(0.0)」と表示されます。このレポートの見方・使い方については、次のURLを参照ください。http://pr.reuters.com/investors/faq.html レポート作成: FDG Global, Co. Ltd.