

REUTERS

ロイター銘柄レポート

オリジナル業種: 総合電機・家電
 2019年4月12日作成

ソニー (6758)

【特色】AV機器大手。海外でブランド力絶大。イメージセンサー、ゲーム、映画・音楽分野に重点

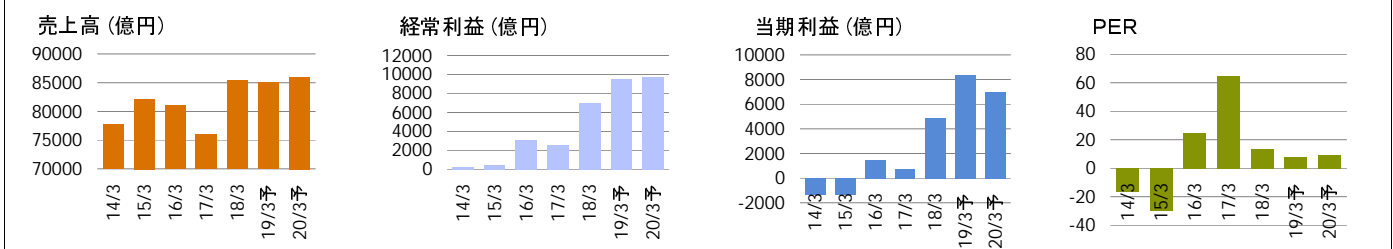
先週終値 **5,201円** 年初来 **-2.35%** コンセンサスレーティング **★★★★☆ (4.0)**
 TOPIX **1605.4 (+7.45%)**

今週更新されたデータ: 業績推移(P1)、コンセンサス・レーティング(P2) ※注意: 配当利回、PER予想は期末株価(2019/3/31)により計算



業績推移(連結) NEW 2019年4月11日
 前回に比べ上方・下方修正された項目がハイライトされています。グラフの予想は東洋経済のデータを元に作成 単位=百万円

	発表日	売上高	営業利益	経常利益	当期利益	EPS(円)	1株配(円)	PER(倍)
18/03	4/27/2018	8,543,982	734,860	699,049	490,794	387.56	27.5	13.3
19/03								
会社予想	2/1/2019	8,500,000	870,000	950,000	835,000	657.04	35	7.8
(前回)	7/31/2018	8,600,000	670,000	760,000	500,000	657.04	35	14.8
東洋経済	2/26/2019	8,500,000	870,000	950,000	835,000	657	35	7.8
コンセンサス	4/11/2019	8,576,816	881,469	956,136	832,442	654.98	34.03	7.9
(前回)	4/5/2019	8,576,816	881,469	956,136	832,442	654.98	34.03	7.4
20/03								
東洋経済	2/26/2019	8,600,000	890,000	970,000	700,000	550.8	35	9.3
コンセンサス	4/11/2019	8,693,252	838,735	825,175	561,441	444	37.64	11.7

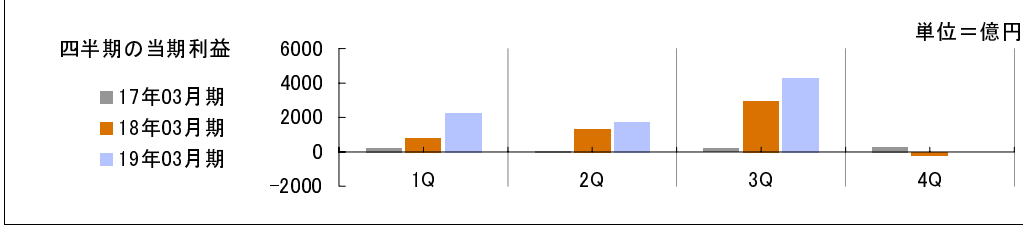
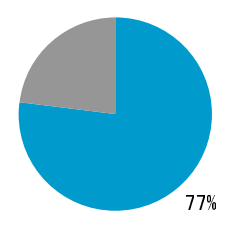


四半期の業績 2019年2月1日

四半期	発表日	売上高	営業利益	経常利益	当期利益
19/03 2Q	10/30/2018	2,182,760	239,511	246,398	173,001
19/03 3Q	2/1/2019	2,401,805	376,988	340,530	428,962
	(前四半期比)	10.0%	57.4%	38.2%	148.0%

単位=百万円

今期会社計画に対する売上高達成率



ソニー (6758)

コンセンサスレーティング ★★★★★ (4.0)

【特色】AV機器大手。海外でブランド力絶大。イメージセンサー、ゲーム、映画・音楽分野に重点

スーパー業績診断

2019年4月12日

成長性の分析 売上高は落ち込む年度が多く、売り上げの伸び率は一定していません。しかし、今期の売上高の伸びは他社平均よりもやや高くなるのが期待されます。今後の売上高の伸びは現在と大きな変更は予想されません。

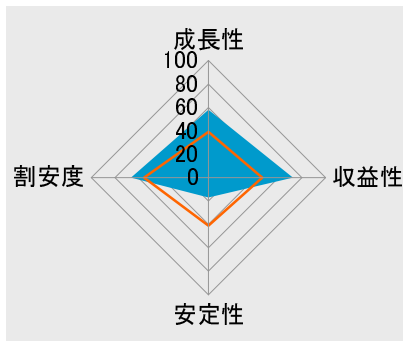
収益性の分析 過去の収益率はおおむね一定の水準を保ってきましたが、やや不安定な年度もありました。しかし、今期の収益性は他社平均よりも芳しくない可能性があります。今後の収益性は現在と大きな変更は予想されません。

比較分析

2019年4月12日

上場全3743社対比

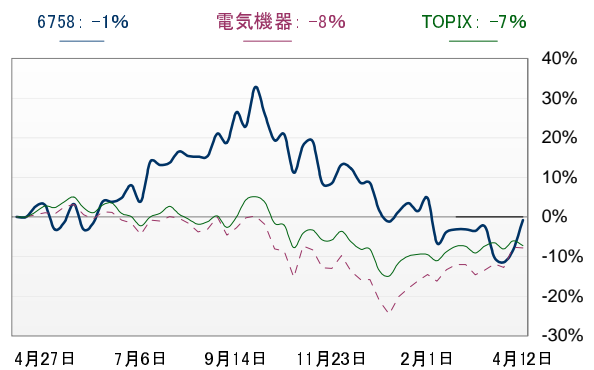
成長性 = 58点
(同業種平均 = 39点)
収益性 = 72点
(同業種平均 = 46点)
安定性 = 17点
(同業種平均 = 41点)
割安度 = 66点
(同業種平均 = 55点)
得点(1~100点) = 53点
— 同業種平均



※上記のグラフはページ3の点線枠内のデータを元に作成されています

52週間TOPIX・業種相対比較

2019年4月12日



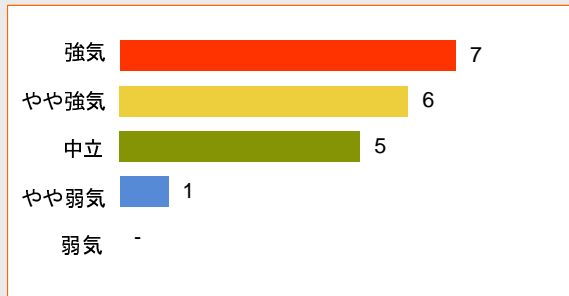
ロイター コンセンサス レーティング



2019年4月12日

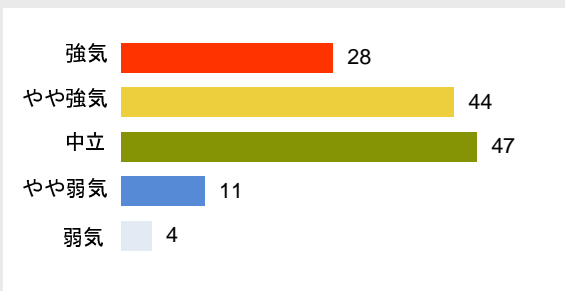
ソニー (6758)

コンセンサスは下落傾向。 平均スコア: 4.0

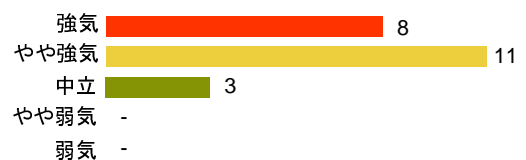


オリジナル業種分類 総合電機・家電業全体 (13社)

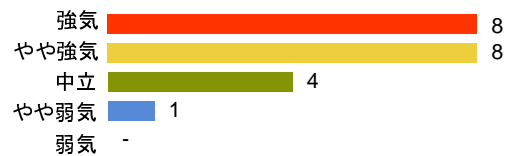
コンセンサスは横ばい。 平均スコア: 3.6



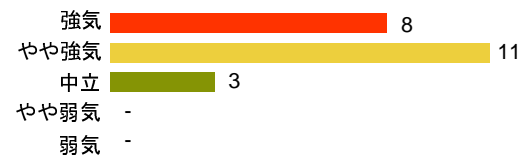
1週間前 平均スコア: 4.2



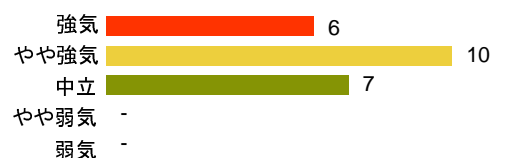
1ヶ月前 平均スコア: 4.1



3ヶ月前 平均スコア:



6ヶ月前 平均スコア:



REUTERS

ロイター銘柄レポート

2019年4月12日作成
オリジナル業種: 総合電機・家電

ソニー (6758)

コンセンサスレーティング ★★★★★ (4.0)

【特色】AV機器大手。海外でブランド力絶大。イメージセンサー、ゲーム、映画・音楽分野に重点

同業種比較

各指標のランクは総合電機・家電業全13社との比較によるものです。またページ内の5社と比較して最も数値が高い項目はフォントが赤く表示されます。

		ソニー(6758)	日立製作所(6501)	三菱電機(6503)	パナソニック(6752)	東芝(6502)	同業種平均	
上場全銘柄比較	総合点							
	成長性 得点	58点 (▼1)	44点 (▼1)	30点 (△0)	36点 (△0)	37点 (△0)	39点 (△0)	
	収益性 得点	72点 (△0)	41点 (△0)	61点 (△0)	60点 (△0)	40点 (△0)	46点 (△3)	
	安定性 得点	17点 (△0)	30点 (▼1)	53点 (△0)	19点 (△0)	19点 (△0)	41点 (△2)	
	割安度 得点	66点 (△0)	62点 (△0)	57点 (△0)	68点 (△0)	48点 (△1)	55点 (△2)	
株価	先週終値	5,201円	3,623円	1,533円	1,015円	3,585円	2,672円	
	年初来	-2.35%	23.42%	26.02%	2.46%	15.65%	18.58%	
	コンセンサス・レーティング	★★★★☆(4.0)	★★★★☆(4.3)	★★★★☆(3.7)	★★★★☆(3.8)	★★★★☆(3.7)	★★★★☆(3.4)	
同業種比較	売上高(予) (百万円)	8,500,000 (2位)	9,400,000 (1位)	4,500,000 (4位)	8,000,000 (3位)	3,620,000 (6位)	3,644,492	
	営業利益(予) (百万円)	870,000 (1位)	450,000 (2位)	285,000 (4位)	375,000 (3位)	20,000 (8位)	192,821	
	経常利益(予) (百万円)	950,000 (1位)	490,000 (2位)	310,000 (4位)	375,000 (3位)	(110,000) (12位)	195,280	
	当期利益(予) (百万円)	835,000 (2位)	180,000 (5位)	225,000 (4位)	240,000 (3位)	870,000 (1位)	215,592	
	配当利回り率(予)	0.68% (11位)	1.40% (6位)	2.83% (2位)	3.09% (1位)	0.83% (9位)	1.51%	
	時価総額 (百万円)	6,611,076 (1位)	3,502,327 (2位)	3,291,659 (3位)	2,489,849 (4位)	1,950,240 (5位)	1,787,838	
	成長性	売上高成長率(予)	-0.5% 7位	0.3% 4位	1.6% 2位	0.2% 5位	-8.3% 11位	-0.9%
		営業利益成長率(予)	18.4% 3位	-23.2% 9位	-10.6% 7位	-1.5% 5位	-68.8% 12位	-5.0%
		EPS成長率(予)	69.5% 5位	147.9% 3位	-17.2% 10位	1.7% 8位	1104.1% 1位	5.9%
	収益性	営業利益率(予)	10.2% 1位	4.8% 5位	6.3% 3位	4.7% 6位	0.6% 11位	5.9%
		ROE(予)	28.1% 2位	5.5% 9位	10.0% 6位	14.1% 4位	111.1% 1位	19.1%
		ROA(予)	4.6% 6位	4.5% 7位	6.7% 2位	6.0% 4位	0.4% 12位	4.9%
	安定性	流動比率(実)	92.1% 12位	135.7% 10位	177.2% 5位	112.5% 11位	147.2% 7位	183.4%
		自己資本比率	15.6% 12位	32.4% 7位	53.0% 3位	27.1% 9位	17.6% 11位	39.3%
		有子負債比率	45.0% 7位	32.0% 5位	14.0% 4位	73.0% 10位	112.0% 11位	50.5%
割安度	PER(予)	7.8 2位	18.4 9位	13.5 5位	9.9 4位	2.4 1位	8.3	
	PBR(予)	2.2 11位	1.0 3位	1.3 6位	1.4 7位	2.7 12位	1.6	
	EV/EBITDA(予)	4.2 3位	4.0 2位	6.0 7位	3.8 1位	18.1 11位	23.0	
		ソニー(6758)	日立製作所(6501)	三菱電機(6503)	パナソニック(6752)	東芝(6502)	同業種平均	

REUTERS

ロイター銘柄レポート

2019年4月12日作
オリジナル業種: 総合電機・家電

ソニー (6758)

コンセンサス
レーティング



【特色】AV機器大手。海外でブランド力絶大。イメージセンサー、ゲーム、映画・音楽分野に重点

四季報速報

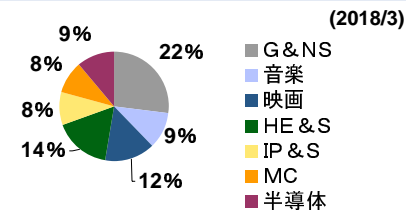
2019年3月8日更新

四季報速報はありません

会社概要

【住所】東京都港区港南1-7-1
【電話】03-6748-2111
【URL】https://www.sony.co.jp/
【従業員数】117,300人(連) 2,428人(単)
【代表執行役】吉田 憲一郎
【公開】1958年12月
【平均年収】1,013万円
【設立】1946年05月
【平均年齢】42才

連結事業のセグメント別売上比率



企業概況

【特色】AV機器大手。海外でブランド力絶大。イメージセンサー、ゲーム、映画・音楽分野に重点

【高水準】スマホ赤字増。半導体はスマホ用減速。が、ゲームがヒット豊富。音楽出版再評価益。20年3月期はスマホ低迷もゲーム会員増が牽引。半導体徐々に回復。スポティファイ株売却益見込まず。税平常化。

株主構成

【株主】【単】392,905名<18/9> 万株 (%)

1) シティバンクフォーデポジ	12,239 (9.6)
2) 日本トラスティ信託口	8,269 (6.5)
3) 日本マスター信託口	8,198 (6.4)
4) JPモルガン・チェース・バンク	5,056 (3.9)
5) SSBTC・クライアント・オムニ	3,080 (2.4)
6) 日本TS信託口5	2,611 (2.0)
7) SSB・WT505234	2,054 (1.6)
8) 日本TS信託口1	1,899 (1.4)
9) 日本TS信託口2	1,873 (1.4)
10) JPMC385151	1,851 (1.4)

<外国> 59.1% <浮動株> 11.3%
<投信> 9.3% <特定株> 37.2%

Copyright © 2016 Thomson Reuters. All rights reserved. ロイターから書面による事前承認を得ることなく、フレーミング又はこれらと同等の手段によりロイター・コンテンツをコピー、再出版、再配信又は引用することは禁止されています。ロイター(Reuters)及びロイターのロゴは、世界中のロイター・グループ各社の商標であり、かつ登録商標です。【ご注意】このレポートは、トムソン・ロイター・マーケット株式会社(以下「ロイター」)が、東洋経済新報社、THOMSON REUTERS DATASCOPE SELECTより提供されるデータによって編集したものです。このレポートは、投資活動を勧誘又は誘引するものではなく、有価証券の「買い」または「売り」のオファーとして使用されてはならず、税金、投資又はその他のいかなる助言も提供するものではありません。このレポート及びレポートの情報に依拠するべきではありません。ロイターは、各個人投資家のそれぞれの事情に適合したアドバイスを提供することを目的としておりません。このレポートの使用は、資格のある投資専門家の投資助言に取って代わるものではありません。このレポートの情報は、一般的な信頼性があるものとされる情報源から得られた情報ですが、ロイターもその情報提供者ならびにこのレポートを読む者に提供する如何なる当事者も、このレポートの正確性又は完全性について保証するものではなく、また、情報提供中のエラー・欠損又は通信の中断・遅延及びこのレポートの使用から生じる一切の結果について、なんらの表明や保証を行うものでもありません。更に、このレポートの情報は時間の経過により不正確となる場合があり、従ってヒストリカル情報としてこのレポートに記載されている「ロイター コンセンサス 業績予想」ならびに「ロイターコンセンサス レーティング」を除く業績予想は、原則として東洋経済新報社「会社四季報」編集部が予想に基づきます。「ロイター コンセンサス レーティング」とは、ロイターが発表する「証券アナリストコンセンサス予想」を星の数であらわしたものです。強気をあらわすレーティング5(★★★★★)から、弱気をあらわすレーティング1(★)の範囲で表示されます。なお、レーティング情報のない銘柄は「-」または「(0.0)」と表示されます。このレポートの見方・使い方については、次のURLを参照ください。 http://pr.reuters.com/investors/faq.html レポート作成: FDG Global, Co. Ltd.